



# Newsletter N°2: Copilot Chat - Desbloqueia Todo O Teu Potencial

*Newsletter | Segunda Edição*

## **Copilot Chat — A impulsionar conversas mais inteligentes todos os dias**

Olá, equipa! 🙌

Temos o prazer de vos trazer uma nova edição da Newsletter do Copilot Chat — o vosso guia mensal para tirarem ainda mais partido da IA no vosso trabalho diário. À medida que o Copilot Chat continua a evoluir, evoluem também as formas como pode apoiar o vosso raciocínio, criatividade e produtividade. Este mês, apresentamos novas capacidades, dicas práticas e agentes poderosos que vos ajudam a trabalhar com maior clareza e confiança.

O nosso foco é simples: disponibilizar-vos ferramentas e insights que tornem o Copilot Chat uma parte natural e fluida do vosso fluxo de trabalho — ajudando-vos a tomar decisões mais rapidamente, a explorar ideias com mais facilidade e a passar da pergunta à ação com maior impacto.

Vamos mergulhar neste conteúdo e levar a vossa experiência com o Copilot para o próximo nível! 🚀


---

# Webinars Pensados Para Si

Ao longo de abril, iremos disponibilizar uma nova série de webinars focados no Copilot Chat, concebidos para o ajudar a desenvolver as suas competências e a tirar o máximo partido da IA no seu trabalho diário.

Cada sessão estará disponível em inglês ou na sua língua local, dando-lhe a flexibilidade de participar nos webinars que melhor se adequam ao seu nível de experiência — quer esteja a dar os primeiros passos com o Copilot Chat ou a explorar funcionalidades mais avançadas.

Estas sessões irão destacar exemplos reais, demonstrações práticas e cenários de utilização do Copilot Chat que poderá aplicar de imediato — desde a melhoria de ideias até à preparação de conteúdos ou à análise de informação com maior clareza.

No final de cada webinar, terá ainda a oportunidade de obter um certificado de participação da Microsoft , reconhecendo a sua aprendizagem e envolvimento ao longo do mês.

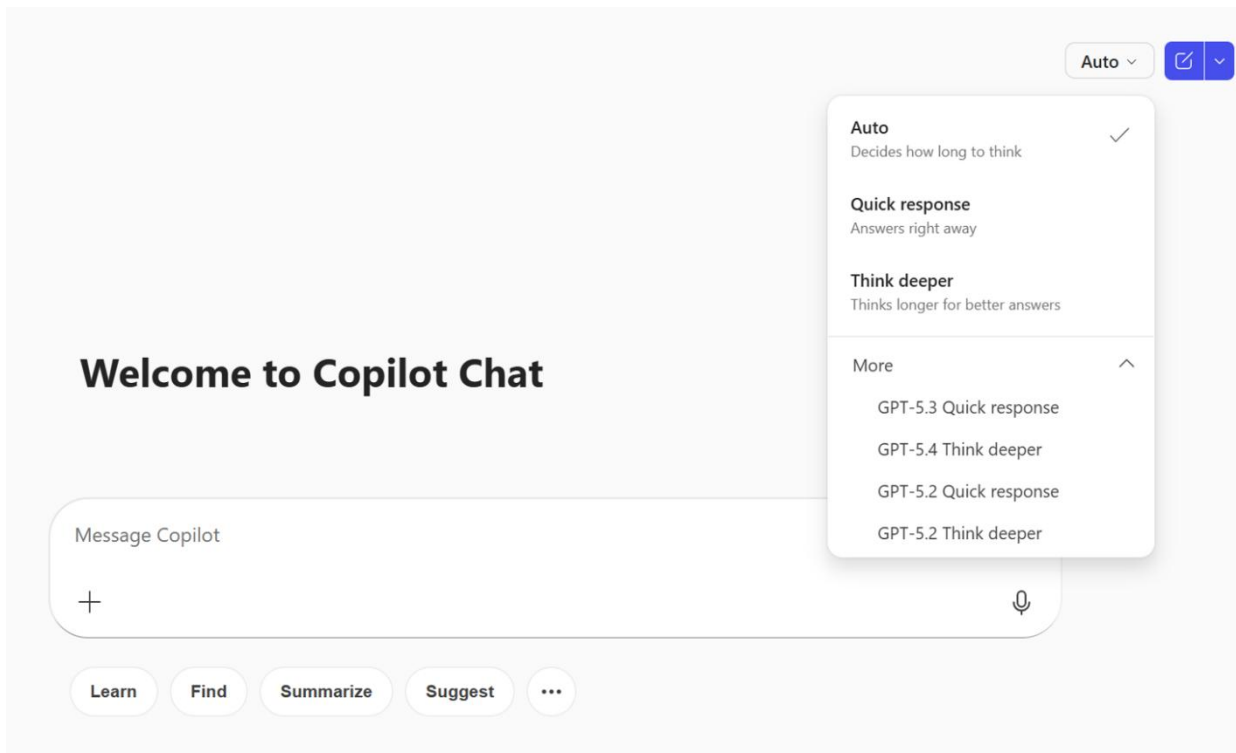
Junte-se a nós, aprenda ao seu ritmo e transforme o Copilot Chat numa vantagem para o dia a dia!

[Descubra os webinars](#)

---

# O que há de novo no Copilot Chat

## Atualização N° 1: Novas opções de modelo agora disponíveis no Copilot Chat



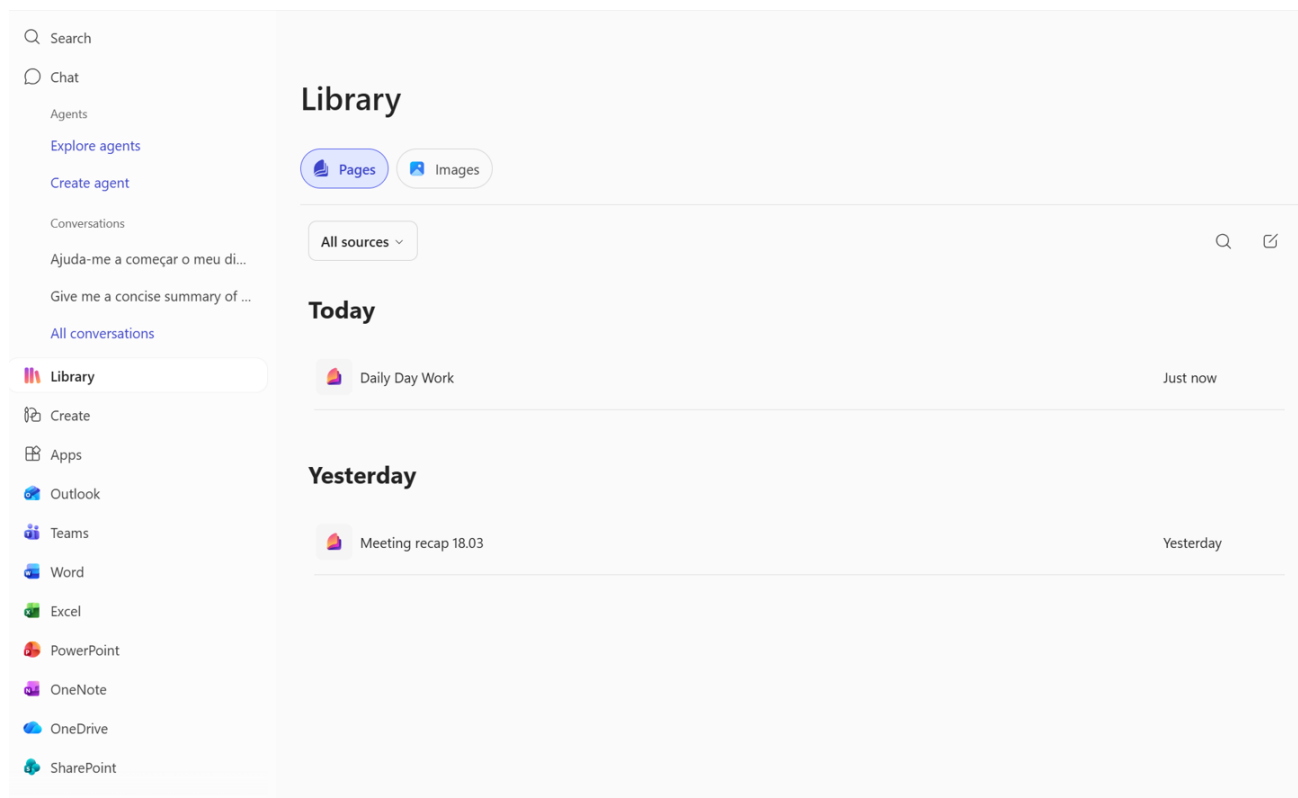
O Copilot Chat permite agora escolher entre **diferentes opções de modelo**, consoante o tipo de trabalho que está a realizar. Em vez de depender de um único modelo predefinido, pode selecionar modos concebidos para raciocínio mais profundo, respostas mais rápidas ou resultados mais equilibrados, dando-lhe maior controlo e flexibilidade nas suas tarefas do dia a dia.

Estas opções são ideais quer esteja a **gerar rascunhos rápidos, a explorar ideias complexas ou a analisar informação com maior profundidade**. Encontrará escolhas como Resposta rápida, Pensar mais profundamente e Raciocínio, permitindo-lhe adaptar o comportamento do Copilot às suas necessidades em cada momento.

Esta atualização torna o Copilot Chat mais inteligente e mais adaptável, ajudando-o a obter o tipo de resposta certo — rápida, ponderada ou detalhada — sem alterar a forma como trabalha.

[Comece já a experimentar os modelos no Copilot Chat](#)

## Atualização Nº 2: Nova biblioteca “Pages” para chats guardados



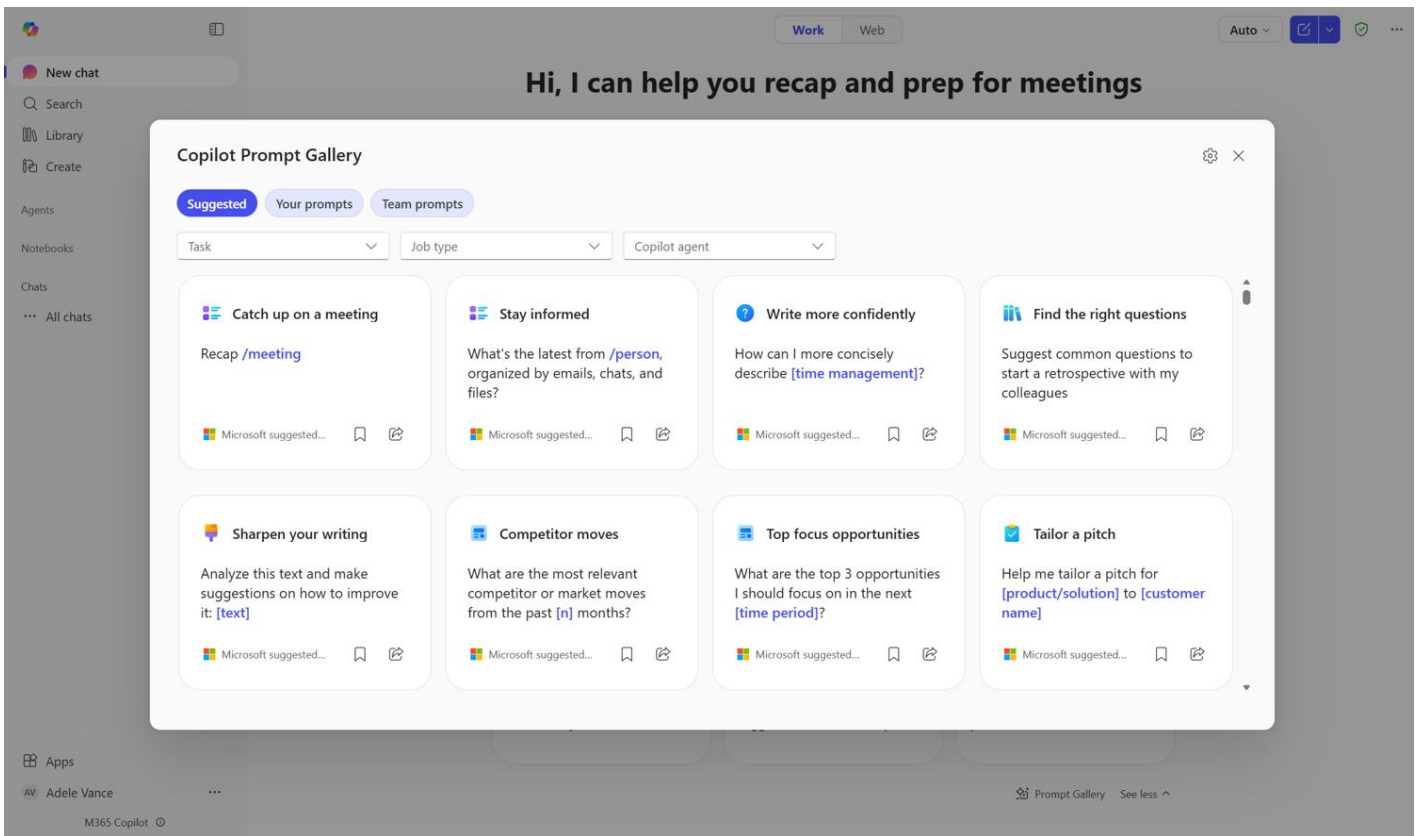
O Copilot Chat passa agora a incluir uma nova **biblioteca Pages**, que lhe permite guardar chats importantes como **páginas de referência reutilizáveis**. Em vez de percorrer conversas antigas, pode transformar qualquer resposta útil, rascunho, plano ou explicação numa página organizada, acessível a qualquer momento.

Isto facilita a criação da sua **biblioteca pessoal de conhecimento** — seja para reunir boas práticas, guardar modelos de rascunhos ou conservar explicações úteis para utilização futura. As Pages mantêm as suas conversas mais valiosas **estruturadas e facilmente acessíveis**, ajudando-o a manter-se organizado e a reutilizar conteúdos de forma simples e eficiente.

**Está à procura de mais novidades sobre o Copilot Chat?  
Descubra o que há de novo explorando o link abaixo**

[Descubra as novidades do Copilot Chat](#)

# Descubra o Prompt do Mês



## Prompt do Mês

***“Transforma esta ideia num plano claro e acionável. Inclui: objetivos, 3–5 ações-chave, resultados esperados, riscos e um pequeno parágrafo que eu possa copiar e colar. Aqui está a ideia: [inserir ideia].”***

Este prompt foi concebido para transformar uma ideia simples num plano totalmente estruturado e acionável, utilizando uma única instrução. Orienta o Copilot Chat a definir objetivos claros, dividir a ideia em passos práticos, identificar os resultados esperados e destacar os principais riscos — garantindo que nada de importante é esquecido.

Ao especificar exatamente os componentes de que necessita, este prompt elimina ambiguidades e ajuda o Copilot a produzir um plano completo e de elevada qualidade, fácil de partilhar, rever e executar. Garante clareza, estrutura e consistência, sendo ideal para transformar conceitos iniciais em planos de ação prontos a usar.

[Descubra mais prompts](#)

# Agentes Out-of-the-Box Agents Prontos a Usar no Copilot Chat 🌟



## 🌟 Agente do Mês do Copilot Chat: Writing Coach

O agente Writing Coach ajuda-o a melhorar a qualidade, clareza e impacto da sua escrita — quer esteja a redigir e-mails, relatórios, resumos ou apresentações. Em vez de editar o texto manualmente, o Writing Coach analisa o seu conteúdo, identifica áreas de melhoria e sugere uma estrutura mais clara, ajustes de tom e formulações mais fortes.

É uma forma simples, mas poderosa, de elevar a sua escrita e garantir que a sua mensagem chega de forma eficaz ao público-alvo.

### Como utilizar o Writing Coach no Copilot Chat

**1. Abra o Copilot Chat**

**2. Vá a Agents**

**3. Selecione "Writing Coach"**

**4. Forneça o seu rascunho** — cole o texto diretamente no chat ou carregue um documento que pretende rever (Word, PDF, rascunho de e-mail, etc.).

**5. Selecione o tipo de melhoria que pretende** — por exemplo: estrutura mais clara, tom mais conciso, maior profissionalismo, melhor fluidez ou melhor legibilidade.

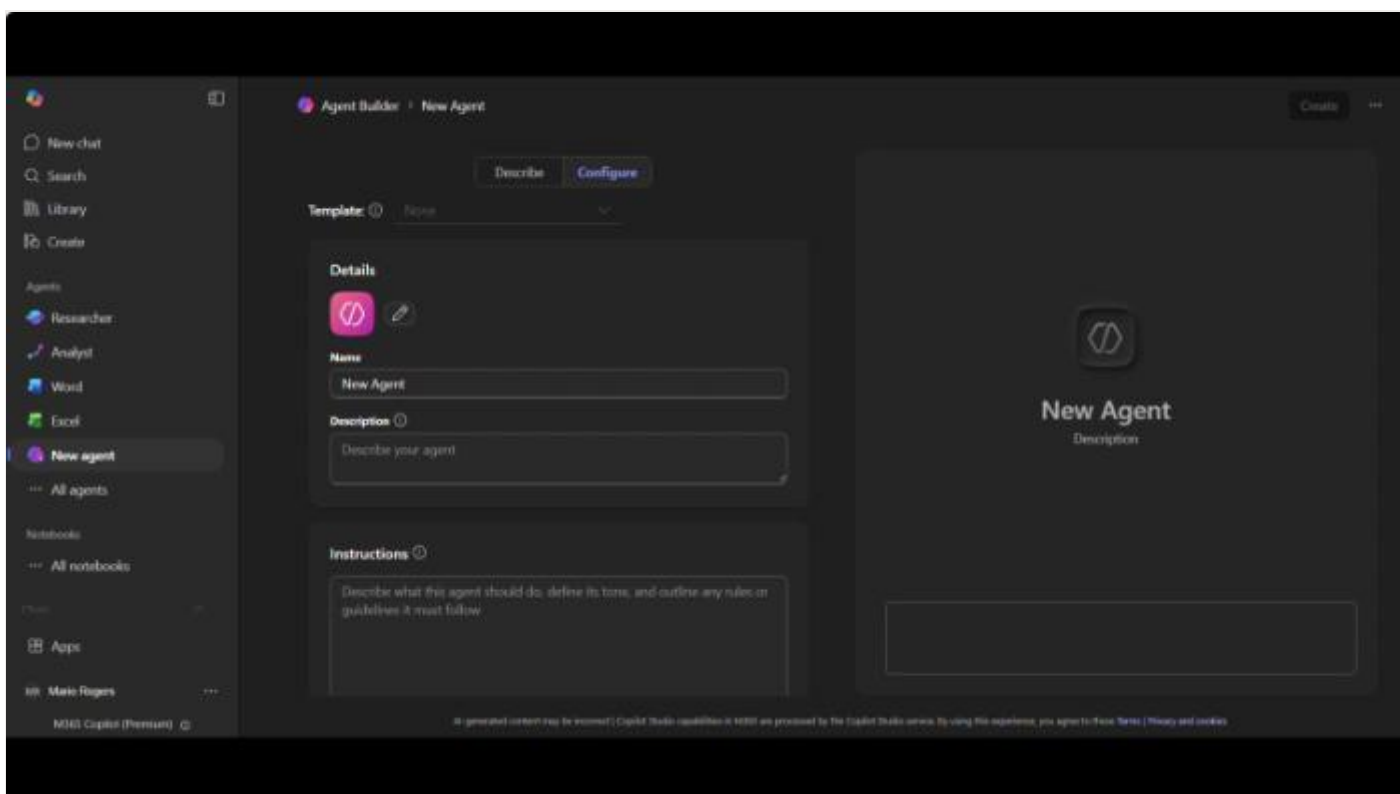
**6. Reveja as sugestões**

**7. Peça ajustes adicionais, se necessário**

[Writing Coach no Copilot Chat](#)

## Crie o seu próprio agente personalizado

### *“Meeting Prep Coach”*



[Agente-Copilot-em-90-segundos](#)

No Copilot Chat, pode criar um Agente Personalizado definindo instruções claras que dizem ao Copilot como se deve comportar, em que deve focar-se e como deve responder.

Este agente funciona diretamente dentro do Copilot Chat e atua como um assistente dedicado para um objetivo específico (por exemplo: responder a perguntas frequentes, resumir informação ou ajudar em tarefas do dia a dia).

### **Passos para criar o seu Agente Personalizado:**

1. Defina o que quer que o seu agente faça
  - Para quem é este agente?
  - Que tipo de perguntas deve responder?
2. (Opcional, mas muito útil): Use o Prompt Coach
  - Para tornar isto mais simples, pode começar por escrever algumas instruções iniciais e um rascunho do seu futuro prompt no Prompt Coach, para que este o ajude a refinar e corrigir as partes necessárias.

### 3. Crie o agente no Agent Builder

Abra o Agent Builder

- Descreva ou configure o agente:
  - Adicione um nome e uma descrição
  - Cole o system prompt
- Guarde o agente e teste com perguntas reais
- Teste usando perguntas reais

[Utilize este prompt para criar o teu próprio agente "Meeting Prep Coach"](#)

---

# Perguntas Frequentes e Links Úteis

## ? Mini-FAQ

- **Porque é que o Copilot Chat por vezes diz que não pode ajudar?**

O Copilot Chat segue princípios de **IA responsável** e salvaguardas organizacionais. Se um pedido estiver fora dos usos permitidos, não tiver contexto suficiente ou envolver conteúdo restrito, o Copilot Chat optará por recusar em vez de especular ou gerar uma resposta insegura. Este comportamento é intencional e foi concebido para reforçar a confiança e a fiabilidade.

- **O Copilot Chat pode cometer erros?**

Sim. O Copilot Chat é um sistema de IA generativa e pode, ocasionalmente, produzir informação incompleta ou imprecisa. Os utilizadores devem encarar as respostas como um ponto de partida útil e aplicar sempre o seu próprio julgamento, especialmente em decisões ou comunicações importantes.

## Recursos Úteis e Links



[Descubra todo o seu potencial com o Copilot Chat](#)



[Torne-se um utilizador avançado do Copilot Chat](#)